


LAMBAT

PRE-SCHOOL


Aralin 1 I-trace ang dotted lines para mabuo ang mga salita.
Genesis 1



1  Liwanag

2  Langit

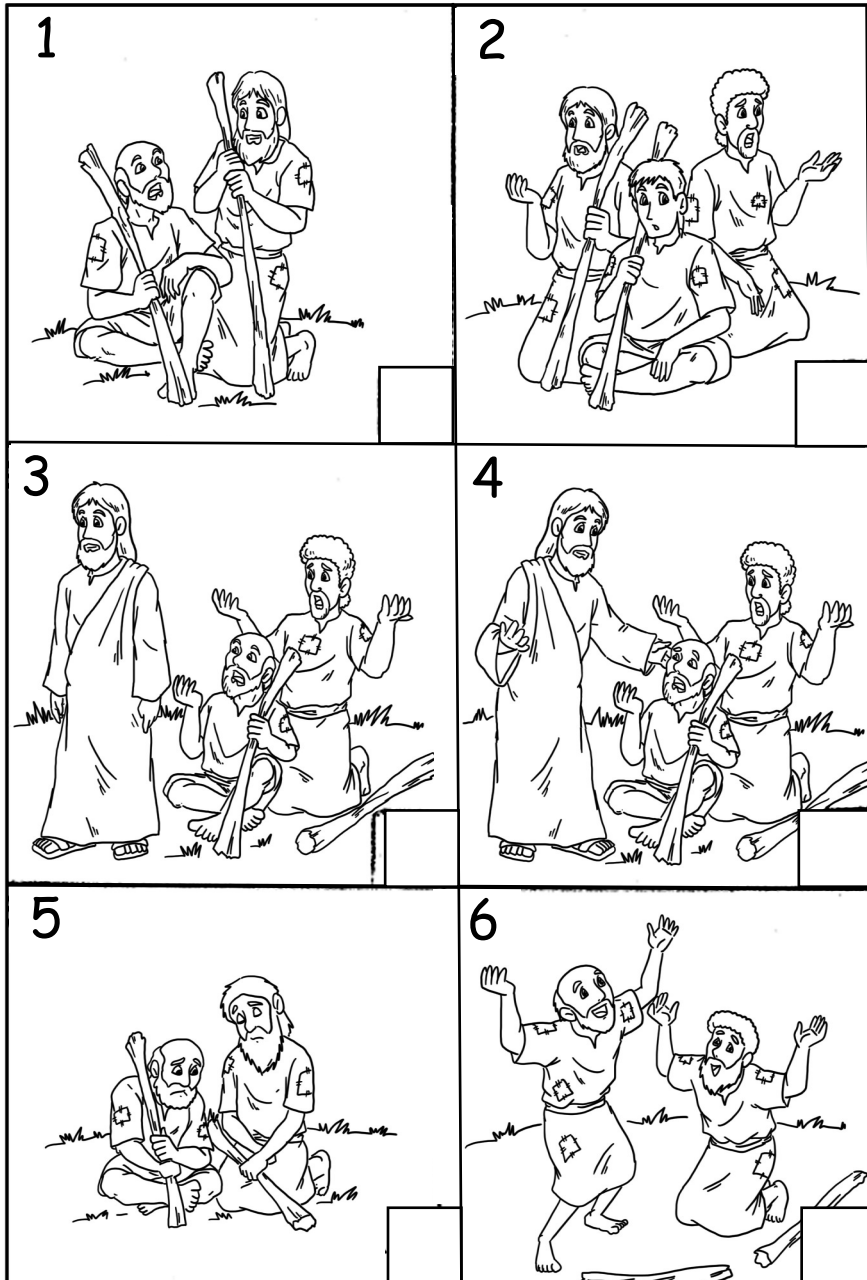
3  Puno

4  BUWAN

5  Isda

6  Tao

Aralin 2 Lagyan ng ✓ ang numero ng larawan na nagpapakita ng tamang pangyayari at X kung mali ang ipinapakita sa larawan.



Aralin 19

Genesis 1 & 2



Aralin 18 Lagyan ng linya patungo sa puso ang mga larawan na nagpapakita ng pagmamahal sa kalikasan.




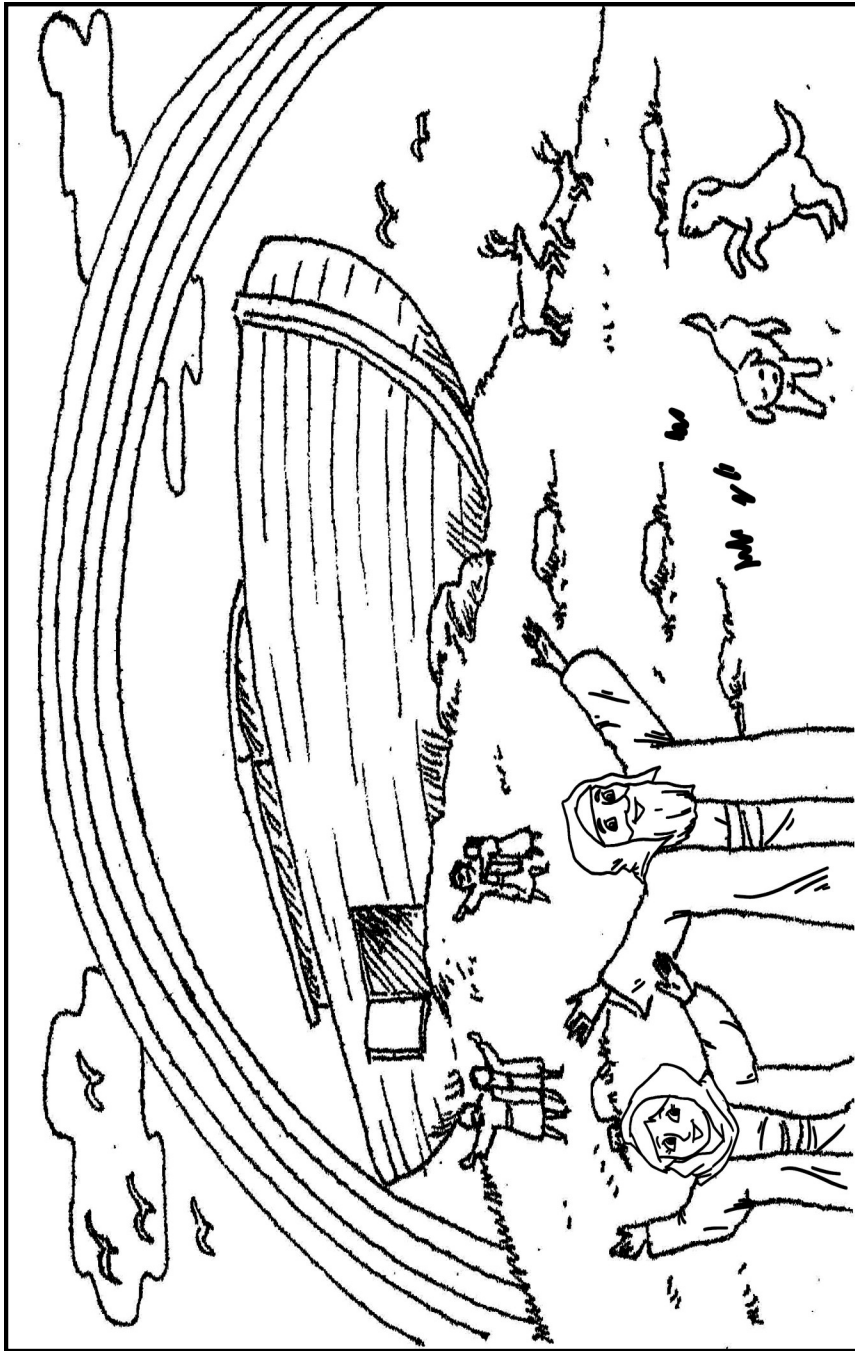
**Pagmamahal
sa Kalikasan**



Aralin 3

John 6:1-13







Aralin 17 Iba't ibang paraan kung paano natin mai-papakita ang pagmamahal natin sa ating barangay.




Pagtawid sa tamang tawiran



Pagtatapon ng basura sa basurahan





Inilagay ng ilang mga opisyal ng hari si Jeremiah sa balon. Nang malaman ito ni Haring Zedekiah, inutusan niya si Ebed-Melech na magsama ng 30 tauhan upang mahila pataas si Jeremiah mula sa malalim na balon.



Aralin 6 Ano ang tamang gawin ng isang batang tulad mo kung ikaw ay nakatanggap ng sobrang sukli? Kulayan ang tamang sagot.



Aralin 15 Lagyan ng check (✓) ang maliit na box sa loob ng larawan na nagpapakita kung paano mapapanatili ang kalinisan at kaayusan sa kapaligiran.




Aralin 14

Lucas 10:27-37




Aralin 7 Lagyan ng linya ang larawan patungo sa letrang T kung ito ay nagpapakita ng tamang gawain at linya patungo sa letrang M kung mali ang gawain.



T

M



Aralin 8

Genesis 1:27-28, 2:7, 21-23



Aralin 13 Mga bagay na maari nating hilingin sa Diyos sa pamamagitan ng panalangin.



Katalinuhan



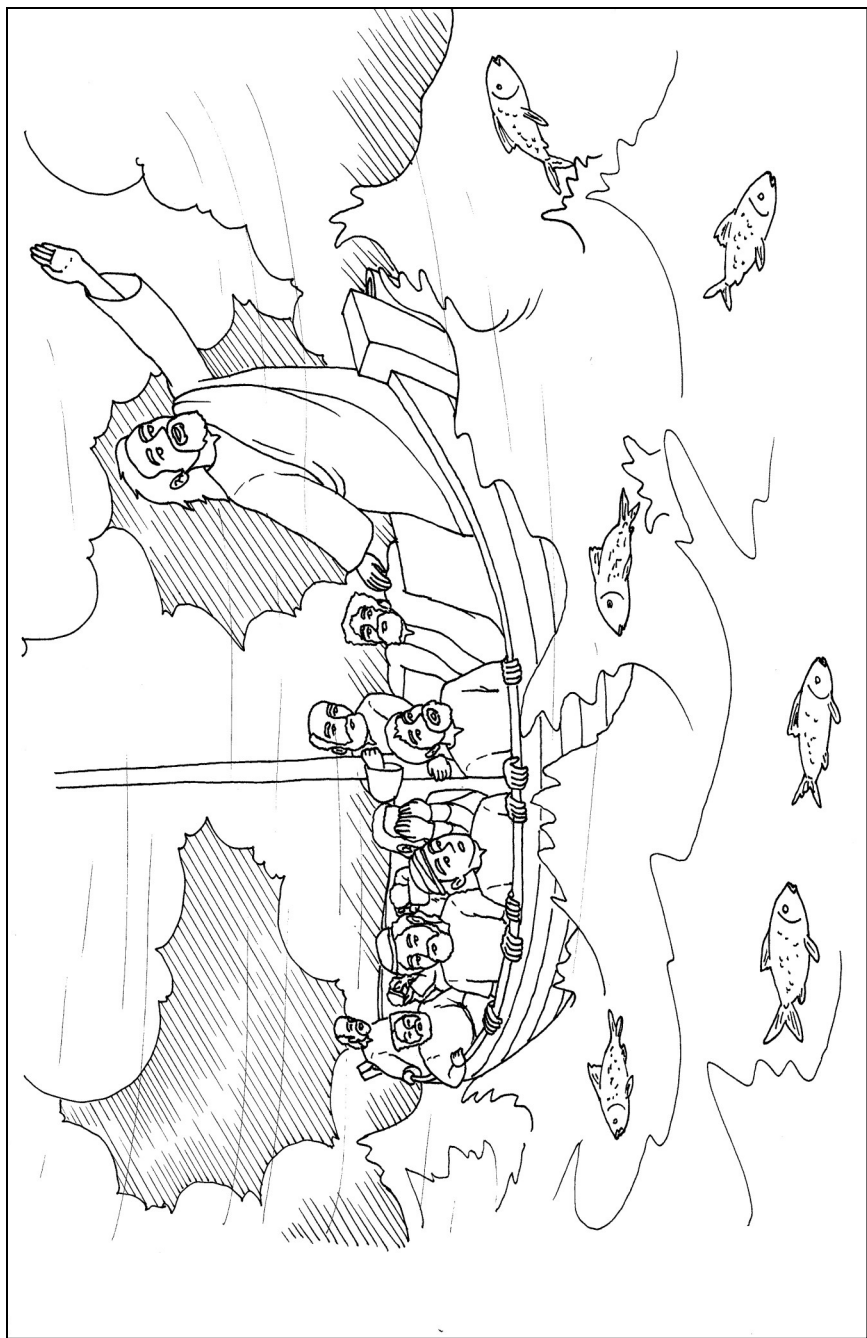
Kasipagan



Maging Matulongin

Aralin 10

Marcos 4:35-41



Aralin 11 Sundan ang dots upang mabuo ang mga salita. Kulayan ang larawan.

S a l a m a t p o

